

# 天猫精灵语音控制 EZCast 同屏器

## 使用指南

Ver 2.1

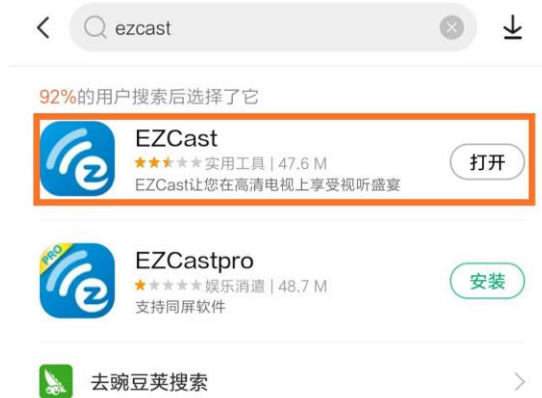
### 简介

EZCast 语音播放功能新玩法强势上线，EZCast 可搭配天猫精灵实现语音控制播放，真正做到君子动口不动手就能看视频听音乐。生活如此美好，让我们一起按照使用指南完成相关设置，享受语音控制带来的快乐，丰富娱乐生活，做个真正的君子，你，值得拥有！

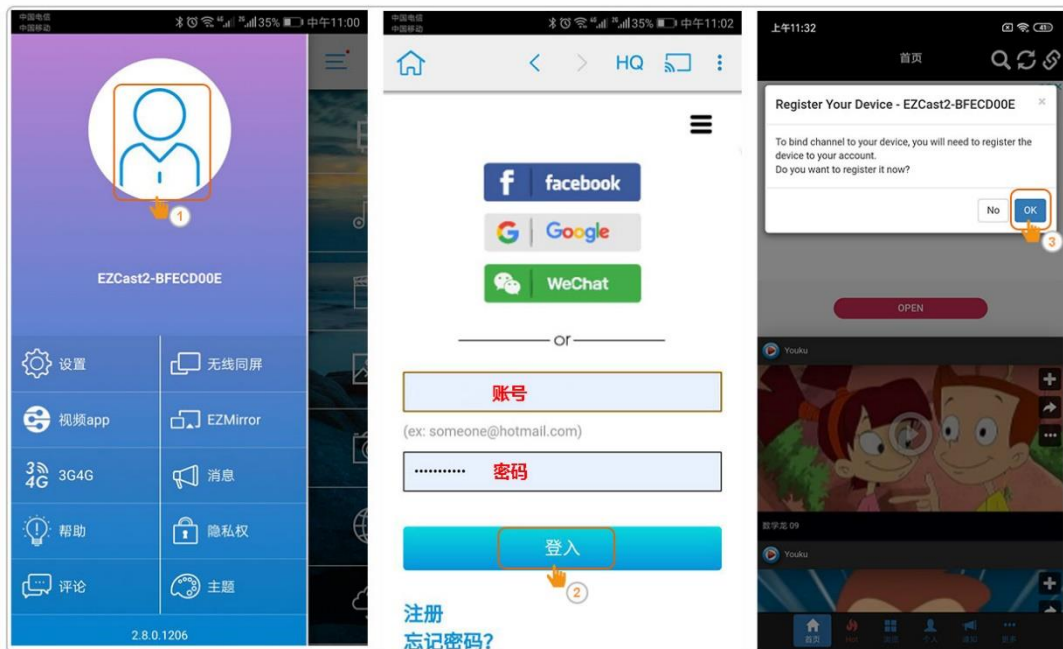
## 安装步骤

### (一) 将 EZCast 同屏器设备成功配网

a. 下载 EZCast App: 在苹果商店或腾讯应用宝等智能设备自带的应用市场中, 搜索下载并安装 EZCast App。



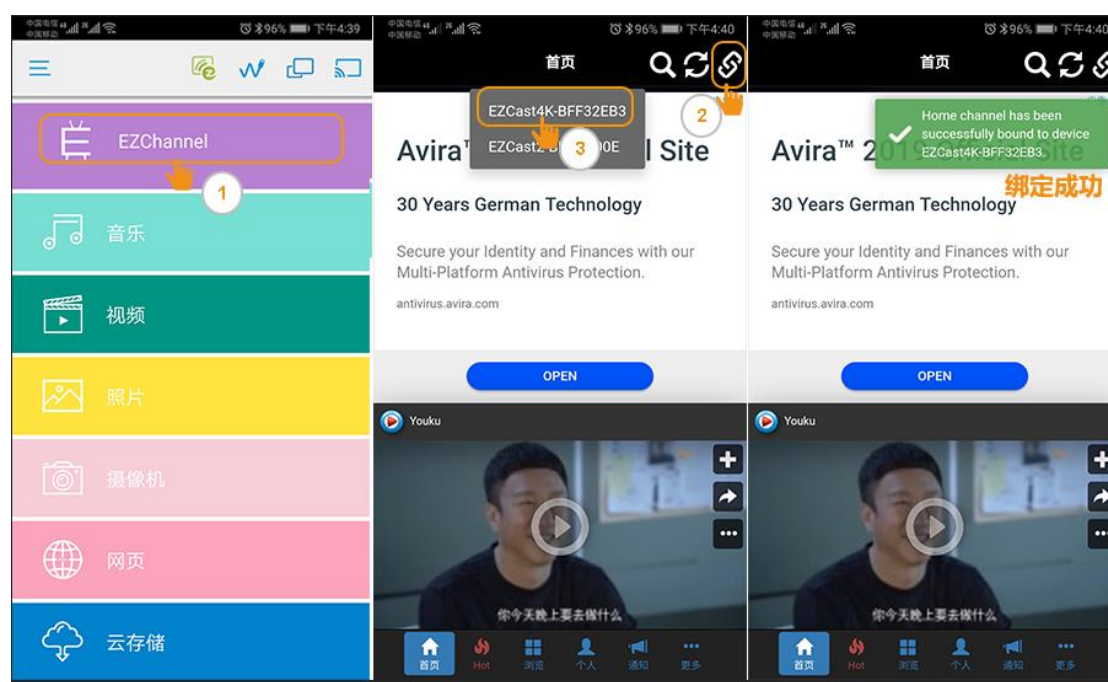
b. 打开 EZCast App 登录 EZCast 号 (也可直接使用微信/Facebook/谷歌账号直接登录)。



c.安装 EZCast 同屏器并确保其能正常使用，根据 EZCast 使用说明指引给 EZCast 联网。



d.点选 EZCast App 中的 EZChannel 并绑定 EZCast 同屏器。

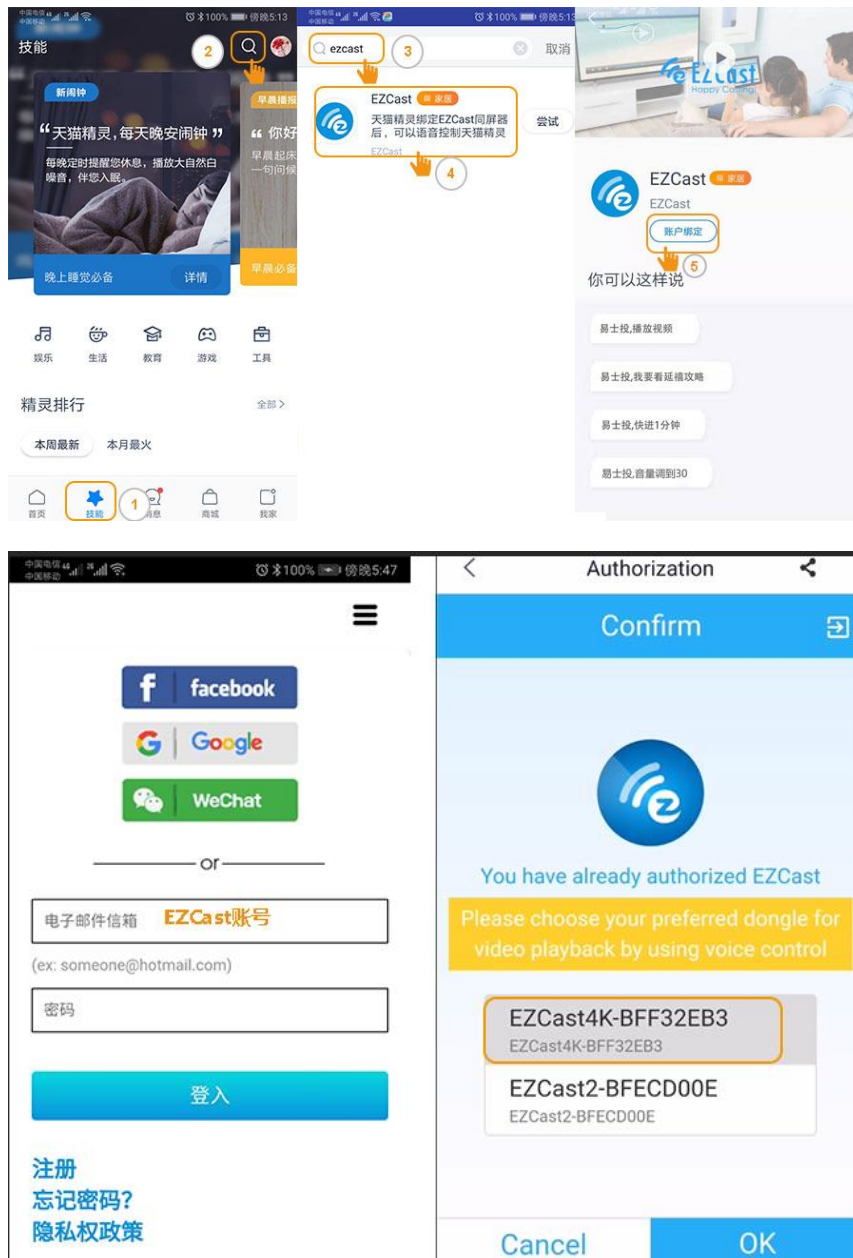


## (二) 天猫精灵 App 绑定 EZCast 同屏器

a. 前往手机应用商店下载天猫精灵 App 并添加天猫精灵设备，让天猫精灵配网，确保天猫精灵能正常使用。

b. 找到天猫精灵 APP 下角“技能”，点击右上角搜索技能名称输入“EZCast”，选择“EZCast”。

c. 输入同一个 EZCast 账号并绑定 EZCast 同屏器就可以用天猫精灵语音控制了。



唤醒词：天猫精灵，打开易士投

控制语句：（在说控制语句前，请先唤醒天猫精灵）

1. 放+视频名称/新闻/笑话等（说出您想看的内容名称）；
2. 放+xxx（歌手+音乐名字）（说出您想听的歌曲）；
3. 下一个视频/下一集；（控制同屏器播放下一个视频）
4. 上一集；（控制同屏器播放上一个视频）
5. 快进 10 分钟；（控制视频快进播放）
6. 停止播放；（控制视频停止播放，同屏器回到主界面）
7. 暂停播放。（控制视频暂停播放视频）

控制音量：

1. 静音；
2. 将音量调到 15（31 以内）。